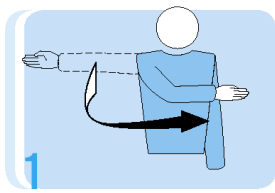


Spelhändelse

Domartecken

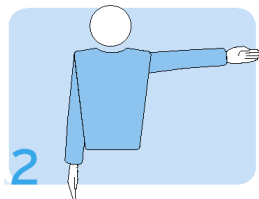
Serve

1. Se att mottagande lag är klart för spel.
2. Se att servande lag är klart för spel.
3. Starta spelet (visselsignal) och titta på servarens fot.


Igångsättande av serve	För den utsträckta armen i servens riktning	
-------------------------------	---	---


Bollen ”dör” eller ett fel begås. (efter du blåst av finns tid så du kan kolla med 2:e domaren och din tränare).

1. Blås av spelet.
2. Visa vilket lag som vann bollen.

Lag som ska serva	Sträck ut armen åt det servande lagets sida	
--------------------------	---	---

3. Visa vad som händer. Börja med några tecken och lär fler efterhand.

Boll ”inne”	Peka med rak arm och raka samlade fingrar mot golvet	
--------------------	--	---

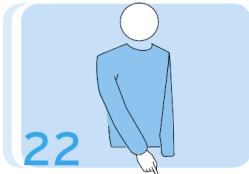

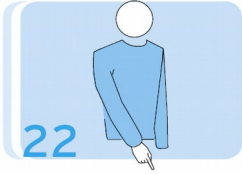

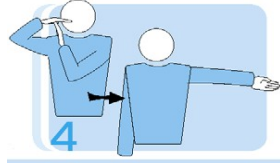
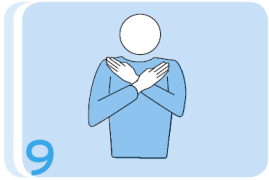
Boll ”ute”	Håll upp underarmarna med öppna händer, handflatorna bakåt	
-------------------	--	---

Att döma är precis som att spela, domaren lär sig att titta på vissa saker. Exempelvis; serve – titta på foten på servaren, block – titta på nätkanten/armarna, spelare nära nätet – titta på fötterna vid mittlinjen.

Förstedomaren.

- Döm på vad du ser eller på vad din 2:e domare ser. Du har också din tränare/lagledare bakom dig för att hjälpa dig.
- Döm på vad du ser, inte på vad lagen skriker. **Här vill jag ha in en ny kultur. Lagkaptenen kommer och pratar. I yngre år eller oerfarna så är det ok i Skåne att lagledaren pratar (inte skriker etc) också.**
- Omboll döms bara om du och 2:e domaren inte sett något.

Lycka till.

Spelhändelse	Visas av	Domartecken
Övertramp servelinje	Peka på servelinjen	
Dubbelfel eller omboll	Håll båda tummarna rakt upp	
Intrång på motståndarnas planhalva eller boll som passerar under nät	Peka på mittlinjen	
Dubbelfel eller omboll	Håll båda tummarna rakt upp	
Time-out	Håll ena handens handflata över den andra handens lodräta fingrar. Visa sen mot laget som tagit TO.	
Set- eller matchslut (Knuten hand för sista bollen i set/match är borttagen)	Korsa underarmarna framför bröstet med öppna händer	

Spelhändelse

Domartecken

<p>Nätberöring av en spelare</p>	<p>Håll handen mot sidan av nätet</p>	
<p>Bollberöring (touch)</p>	<p>”Borsta av” fingrarna på ena handen, som hålls lodrätt med handflatan mot dig, med den andra handens fingrar, åt vänster resp. höger sida</p>	
<p>För lång beröring, hållen boll</p>	<p>Lyft underarmen sakta med handflatan uppåt</p>	
<p>Dubbelslag</p>	<p>Håll upp två särade fingrar</p>	
<p>Fyra slag</p>	<p>Håll upp fyra särade fingrar</p>	
<p>Felaktigt anfall: av baklinjespelare</p>	<p>Gör en nedåtgående rörelse med underarmen, öppen hand</p>	
<p>Sidbyte</p>	<p>Gör en roterande rörelse med armarna</p>	